








**DATI GENERALI**

<p><b>Destinazione d'uso</b></p> <p><input checked="" type="checkbox"/> Residenziale <input type="checkbox"/> Non residenziale</p> <p>Classificazione D.P.R. 412/93: <u>E.1(1) abitazioni adibite a residenza con carattere continuativo</u></p>	<p><b>Oggetto dell'attestato</b></p> <p><input type="checkbox"/> Intero edificio <input checked="" type="checkbox"/> Unità immobiliare <input type="checkbox"/> Gruppo di unità immobiliari</p> <p>Numero di unità immobiliari di cui è composto l'edificio: <u>8</u></p>	<p><input type="checkbox"/> Nuova costruzione <input checked="" type="checkbox"/> Passaggio di proprietà <input type="checkbox"/> Locazione <input type="checkbox"/> Ristrutturazione importante <input type="checkbox"/> Riqualificazione energetica <input type="checkbox"/> Altro: _____</p>
--	---	---

<p><b>Dati identificativi</b></p>  <p>Regione: FRIULI VENEZIA GIULIA Comune: TRIESTE Indirizzo: via San Nazario 68 Piano: 3 Interno: Coordinate GIS: 13.738274 45.702584</p>	<p>Zona climatica: E Anno di costruzione: 1955 Superficie utile riscaldata (m²): 61.79 Superficie utile raffrescata (m²): 0.00 Volume lordo riscaldato (m³): 215.35 Volume lordo raffrescato (m³): 0.00</p>
---	---









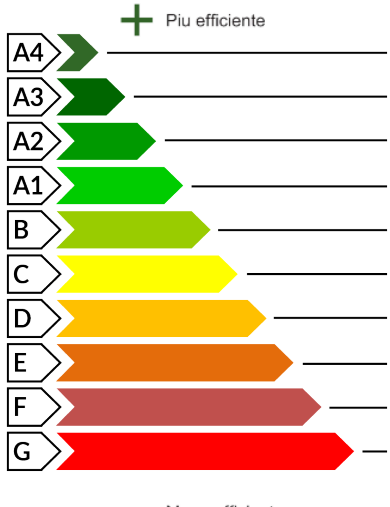
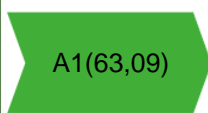

Comune catastale	TRIESTE				Sezione	G	Foglio	10	Particella	2881/17
Subalterni	da	7	a	7	da	a	da	a	da	a
Altri subalterni										

**Servizi energetici presenti**

<input checked="" type="checkbox"/>  Climatizzazione invernale	<input type="checkbox"/>  Ventilazione meccanica	<input type="checkbox"/>  Illuminazione
<input type="checkbox"/>  Climatizzazione estiva	<input checked="" type="checkbox"/>  Prod. acqua calda sanitaria	<input type="checkbox"/>  Trasporto di persone o cose

**PRESTAZIONE ENERGETICA GLOBALE E DEL FABBRICATO**

La sezione riporta l'indice di prestazione energetica globale non rinnovabile in funzione del fabbricato e dei servizi energetici presenti, nonché la prestazione energetica del fabbricato, al netto del rendimento degli impianti presenti.

<p><b>Prestazione energetica del fabbricato</b></p> <table border="1"> <tr> <th>INVERNO</th> <th>ESTATE</th> </tr> <tr> <td align="center">    </td> <td align="center">    </td> </tr> </table>	INVERNO	ESTATE	 	 	<p><b>Prestazione energetica globale</b></p>  <p align="center">+ Più efficiente</p> <p align="center"><b>EDIFICIO A ENERGIA QUASI ZERO</b></p> <p align="center"><b>CLASSE ENERGETICA G</b></p> <p align="center"><b>EP gl, nren</b> 297.06 kWh/m² anno</p> <p align="center">- Meno efficiente</p>	<p><b>Riferimenti</b></p> <p>Gli immobili simili avrebbero in media la seguente classificazione:</p> <p>Se nuovi:  <b>A1(63,09)</b></p> <p>Se esistenti: </p>
INVERNO	ESTATE					
